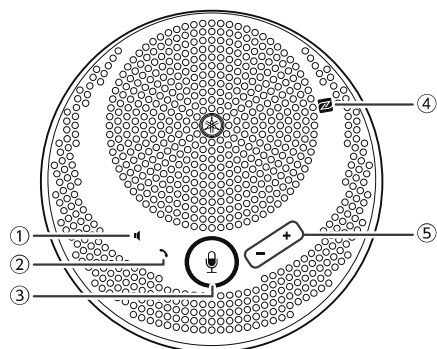


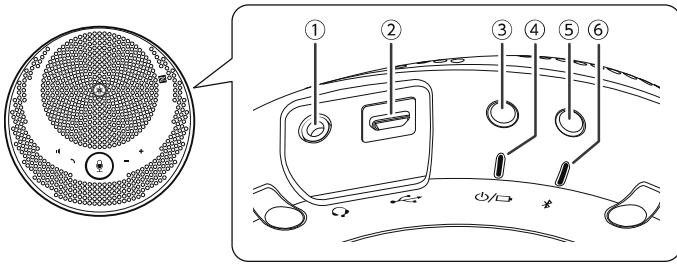
# Componenti e funzioni

## Vista superiore



- ① **Pulsante Disattiva altoparlante (M)**  
Interrompe temporaneamente (muto) l'uscita dell'altoparlante. Per annullare la funzione di disattivazione altoparlante, premere di nuovo il pulsante.
- ② **Pulsante Chiama (☎)**  
Consente all'utente di ricevere e di terminare le chiamate quando connesso a uno smartphone via Bluetooth.
- ③ **Pulsante Disattiva microfono (📞)**  
Interrompe temporaneamente (muto) la funzione microfono. Per annullare la funzione di disattivazione microfono, premere di nuovo il pulsante.
- ④ **Simbolo N (N-Mark) (N)**  
Appoggiando uno smartphone compatibile con NFC a questo punto consente all'utente di associare/connettere oppure di disconnettere il prodotto via Bluetooth.
- ⑤ **Pulsante Volume +/- (+ -)**  
Consente di regolare il volume dell'altoparlante.

## Vista laterale



**① Porta cuffie con microfono (🎧)**

Consente di collegare un set cuffie/microfono al prodotto.

**② Porta USB (🔌)**

Collega un computer o un alimentatore USB commerciale al prodotto utilizzando il cavo USB fornito a corredo.

**③ Pulsante di accensione/spengimento (🔌/🔌)**

Premuto per più di 2 secondi accende il prodotto. Premuto di nuovo per più di 2 secondi spegne il prodotto.

**④ Indicatore della batteria (🔌/🔌)**

Lampeggia quando la batteria ricaricabile incorporata si è scaricata. Indica il livello di carica rimanente nella batteria quando viene premuto il pulsante di accensione/spengimento.

**⑤ Pulsante Bluetooth (📶)**

Consente all'utente di associare il prodotto, connettere il prodotto o disconnettere il prodotto da uno smartphone via Bluetooth.

**⑥ Indicatore Bluetooth (📶)**

Indica lo stato di connessione Bluetooth.

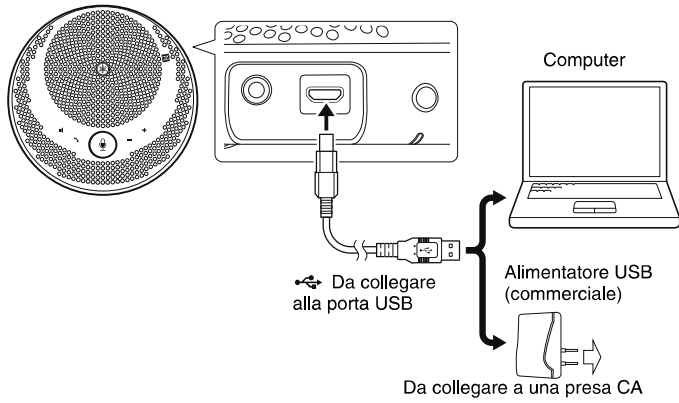
Per ulteriori dettagli fare riferimento alla Manuale dell'utente sul seguente sito web:

<https://manual.yamaha.com/uc/yvc-200/>

## Caricamento

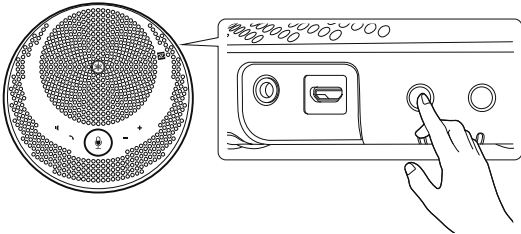
Utilizzare il cavo USB fornito a corredo per trasferire l'alimentazione e iniziare la ricarica.

L'alimentazione può essere trasmessa collegando il prodotto a un computer o un alimentatore USB commerciale.



## Accensione

Tenere premuto il pulsante (🔌/🔋) per più di 2 secondi per accendere il prodotto.

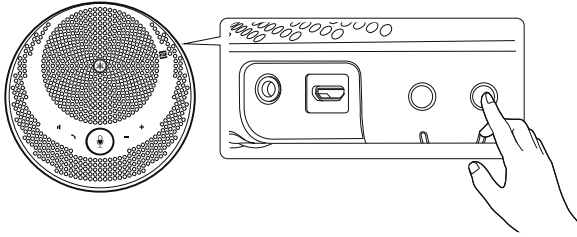


# Connessione a uno smartphone via Bluetooth

## Associazione

### 1 Tenere premuto il pulsante Bluetooth (Ⓡ) per più di 2 secondi.

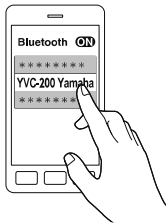
Il prodotto passa in modalità attesa associazione (pairing) quando l'indicatore Bluetooth inizia a lampeggiare velocemente.



### 2 Associare il prodotto con lo smartphone.

Accendere il Bluetooth sullo smartphone da connettere e quindi associarlo al dispositivo denominato "YVC-200 Yamaha". Quando richiesto, immettere la passkey "0000".

Smartphone



## Connessione a uno smartphone associato

Premendo il pulsante Bluetooth (📶) si connette il prodotto allo smartphone associato/connesso utilizzato più di recente.

## Associazione/connessione via NFC

Appoggiando uno smartphone compatibile con NFC sul simbolo N (N), l'utente può con un'unica operazione associarlo e connetterlo al prodotto via Bluetooth.

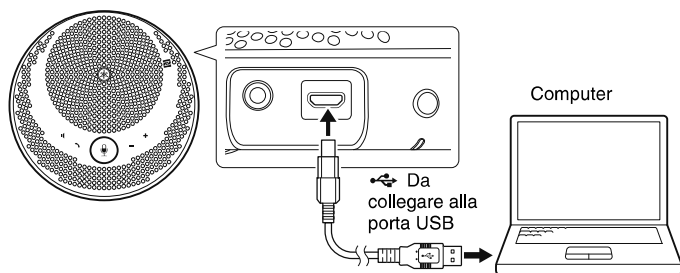
Per ulteriori dettagli fare riferimento alla Manuale dell'utente sul seguente sito web:

<https://manual.yamaha.com/uc/yvc-200/>

## Connessione a un computer via USB

### 1 Collegare il prodotto al computer.

Collegare il prodotto al computer tramite il cavo USB fornito a corredo. Il prodotto si alimenterà automaticamente una volta collegato al computer.



### 2 Configurare le impostazioni audio con il computer.

Selezionare "Yamaha YVC-200" nelle impostazioni audio del computer (microfono e altoparlante).

## Caratteristiche tecniche

<b>Alimentazione:</b>	Alimentazione bus USB, alimentatore USB (commerciale)
<b>Batteria ricaricabile:</b>	Tipo: batteria agli ioni di litio Temperatura di carica: da 0 a 40°C Tempo di utilizzo continuo: circa 10 ore
<b>Assorbimento elettrico (max):</b>	2,5 W
<b>Interfaccia:</b>	USB 2.0 modalità "Full Speed", Bluetooth, NFC (Near Field Communication), jack cuffie/microfono da 3,5 mm
<b>Dispositivi collegabili:</b>	USB: computer con sistema operativo Windows o macOS Bluetooth: smartphone con sistema operativo Android o iOS
<b>Bluetooth:</b>	Versione: 4,2 Profili supportati: HFP (1.6), A2DP Codec supportato: SBC, mSBC, CVSD Output wireless: Classe 2 Distanza di comunicazione massima: 10 m (senza interferenze) Frequenza radio (frequenza operativa): da 2.402 a 2.480 MHz Potenza di uscita massima (EIRP): 4,0 dBm (2,5 mW)
<b>NFC:</b>	Dispositivi compatibili: dispositivi Android compatibili con NFC Frequenza radio (frequenza operativa): 13,56 MHz
<b>Dimensioni:</b>	(L x A x P): 140 x 43 x 140 mm
<b>Peso:</b>	280 g
<b>Ambiente operativo:</b>	Temperatura: da 0 a 40°C Umidità: da 20 a 85% (senza condensa)
<b>Ambiente di conservazione:</b>	Temperatura: da -20 a +50°C Umidità: da 10 a 90% (senza condensa)
<b>Accessori:</b>	Cavo USB (1 m), Volantino sulla sicurezza, Guida rapida, custodia per il trasporto